

COMPOSICIÓN DEL GASTO POR FINALIDAD ADMINISTRACIÓN PROVINCIAL

	ORIGINAL	MODIF.	DEFINITIVO	COMPROMISO	DEVENGADO	PAGADO
1 ADMINISTRACIÓN GUBERNAMENTAL	399.925.380	45.846.013	445.771.392	411.284.287	410.390.314	366.973.627
2 SERVICIOS DE DEFENSA Y SEGURIDAD	71.643.042	3.859.455	75.502.496	68.761.426	68.761.426	57.945.076
3 SERVICIOS SOCIALES	771.343.450	151.179	771.494.629	658.258.050	614.213.737	522.774.790
4 SERVICIOS ECONÓMICOS	177.858.837	19.940.768	197.799.605	154.239.037	148.422.899	129.210.068
5 DEUDA PÚBLICA	99.723.538	14.325.790	114.049.329	113.734.272	113.734.272	90.360.979
TOTAL	1.520.494.246	84.123.204	1.604.617.451	1.406.277.072	1.355.522.648	1.167.264.540

COMPOSICIÓN DEL GASTO POR FINALIDAD ADMINISTRACIÓN PROVINCIAL

ORIGINAL

MODIF.

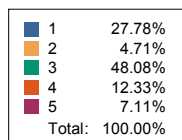
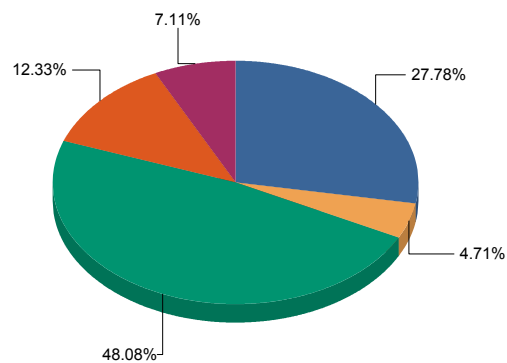
DEFINITIVO

COMPROMISO

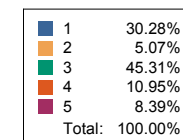
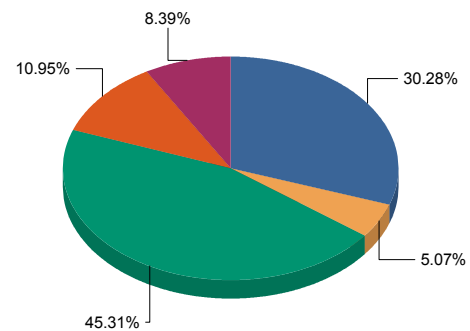
DEVENGADO

PAGADO

Base Presupuesto



Base Devengado



COMPOSICIÓN DEL GASTO POR FINALIDAD ADMINISTRACIÓN PROVINCIAL

ORIGINAL MODIF. DEFINITIVO COMPROMISO DEVENGADO PAGADO

Credito y Devengado

